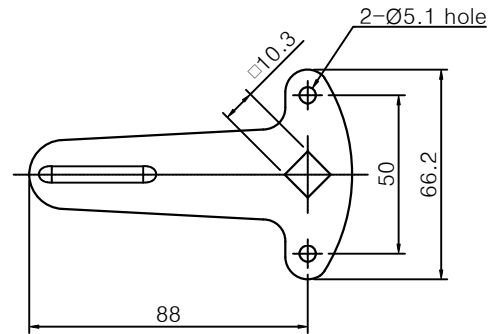
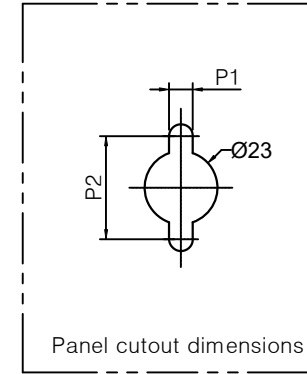
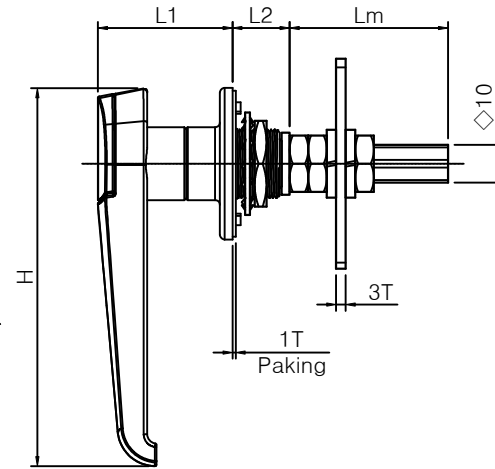
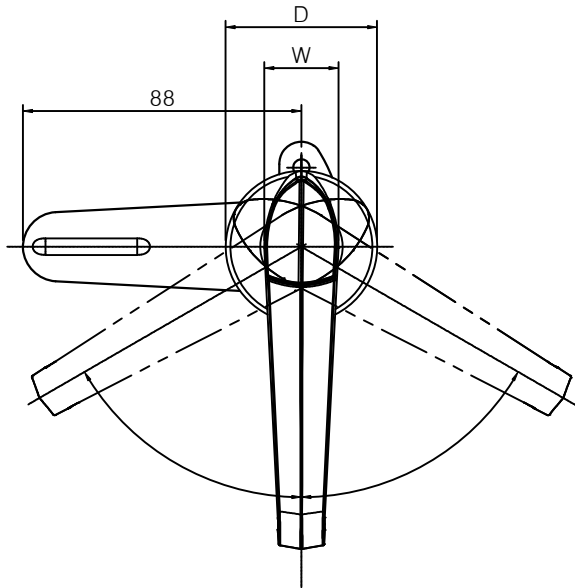


적용 도면 (Applied DRAW. No.)	
도면 번호 (DRAW. No.)	비 고 (Remarks)
1	
2	

MARK	DATE	DETAIL OF REVISION	CHECK	APP.
△				



	D1		H	L1	L2	Lm	P1	P2
SBH-1606S-1K	Ø48	22.5	119	42.5	18	50	7.5	40
SBH-1606S-2K	Ø55	23	136	43	17.7	50	8.5	48.5
SBH-1606S-3K	Ø60	27	147.5	48	29.3	50.5	7	48.5

- 주 기
- 샘플 승인 득한후 양산할 것.
 - 제품 조립시 작업자가 상해를 입지 않도록 날카로운 부위를 제거한다.
 - 지시하지 않은 R은 자연R로 한다.
 - 기타 자세한 사항은 설계자와 협의한다.

GENERAL TOLERANCE			
GRADE	A LEVEL	B LEVEL	C LEVEL
1~4	±0.05	±0.10	±0.25
4~6	±0.07	±0.20	±0.75
16~63	±0.10	±0.30	±0.50
63~250	±0.18	±0.55	±0.80
250~500	±0.30	±0.90	±1.50
500~1000	±0.50	±1.50	±2.50

부 품 번	번호	명 칭	갯수	재 질	비 고
Part No.	No.	Part Name	Qt'y		Remarks
DRAWN	CHECKED	CHECKED	APPROVED	DATE: 1/1	MODEL
			UNIT: MM	TITLE:	
			SIZE: A2	MODEL No.	
			DATE:	DWG No.	

SAMO